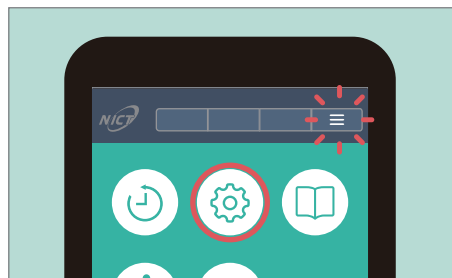

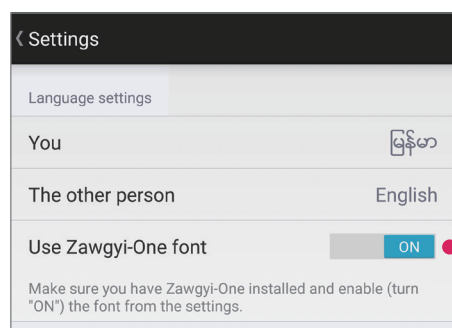


Android 版 VoiceTra で、ミャンマー語の「Zawgyi-One フォント」と「Unicode 対応フォント」との切り替えが出来るようになりました。

ミャンマー語フォント(文字コード)の切り替え



画面右上の  をタップしてあらわれる、メニューの中の「設定」を選択し、設定画面を出します。
設定画面の「言語設定」のセクションで「Unicode」から「Zawgyi-One」へ切り替えることができます。



「自分」または「相手」の選択言語がミャンマー語である場合にのみ、スイッチが表示され、切り替えができるようになります。ミャンマー語以外の場合、切り替えスイッチは表示されません。

テキストのコピー

「Zawgyi-One フォントを使用」を「ON」にすると、Zawgyi-One でのテキストのコピーやペーストができるようになります。

「OFF」の場合、Unicode でのテキストコピーとなります。

制限事項

- ・ システムに「Zawgyi-One」フォントをインストールしていない端末では「Zawgyi-One フォントを使用する」を選択しても正しく表示されません。
- ・ 使用フォントの問題で、「Zawgyi-One フォントを使用する」を選択時に、テキストフィールドの自動改行が正しく行われな場合があります。
- ・ Android のバージョン 4.3 未満では Android がミャンマー語非対応であるため、正しく表示できないことがあります。
- ・ このミャンマー語のフォント切り替えについての内容は 2017 年 7 月 11 日現在のものです。最新情報は VoiceTra サポートページ (<http://voicetra.nict.go.jp/>) をご覧ください。

【注意】 OS が標準で対応していない外国語のフォントやキーボードがある場合、インストールされていないと文字が正しく表示されず、文字の入力が出来ません。自己責任でフォントやキーボードをインストールのうえ、ご利用ください。